

iPad-Infoabend 2026

G. Feiler, T. Hufnagel, J. Schipper, J. Ulrich (Adminteam der Realschule am Hemberg)

Niklas Brinkmann (Gesellschaft für digitale Bildung)

1. **Unterrichtsalltag mit dem iPad**
2. **Anschaffung der iPads**

Warum das ganze?

Warum überhaupt Tablets in der Schule?

- ▶ Förderung zentraler digitaler Kompetenzen
- ▶ Steigerung der Motivation
- ▶ Individualisierung des Lernens

Warum iPads?

- ▶ Intuitiv & sofort einsatzbereit
- ▶ Zuverlässig, langlebig und sicher™
- ▶ Große Auswahl an Lern-Apps (viel „Lehrer-programmiert“)
- ▶ Einfache Verwaltung durch Schule



Das iPad im Unterricht

- ▶ Anfertigen digitaler Notizen im Unterricht (analog ist nicht verboten!)
- ▶ Selbstgesteuerte Einheiten z.B. unterstützt durch Videomaterial
- ▶ Einfacher Austausch von Notizen untereinander
- ▶ Interaktive Übungen
- ▶ Nutzung digitaler Plattformen: Moodle, E-Mail, Messenger uvm.

Das iPad im Unterricht

- ▶ Aufzeichnen eigener Aktionen zur Verbesserung von
 - ▶ Aussprache (z.B. Englisch)
 - ▶ Mimik und Gestik
 - ▶ Interaktion mit Publikum
 - ▶ Präsentation

Das iPad im Unterricht

- ▶ **iPad-Stunde in Jahrgang 7**
 - ▶ Das iPad kennenlernen
 - ▶ Softwarekenntnisse
 - ▶ Dateiverwaltung
 - ▶ Standard-Apps
 - ▶ Kommunikation: Austausch von Daten

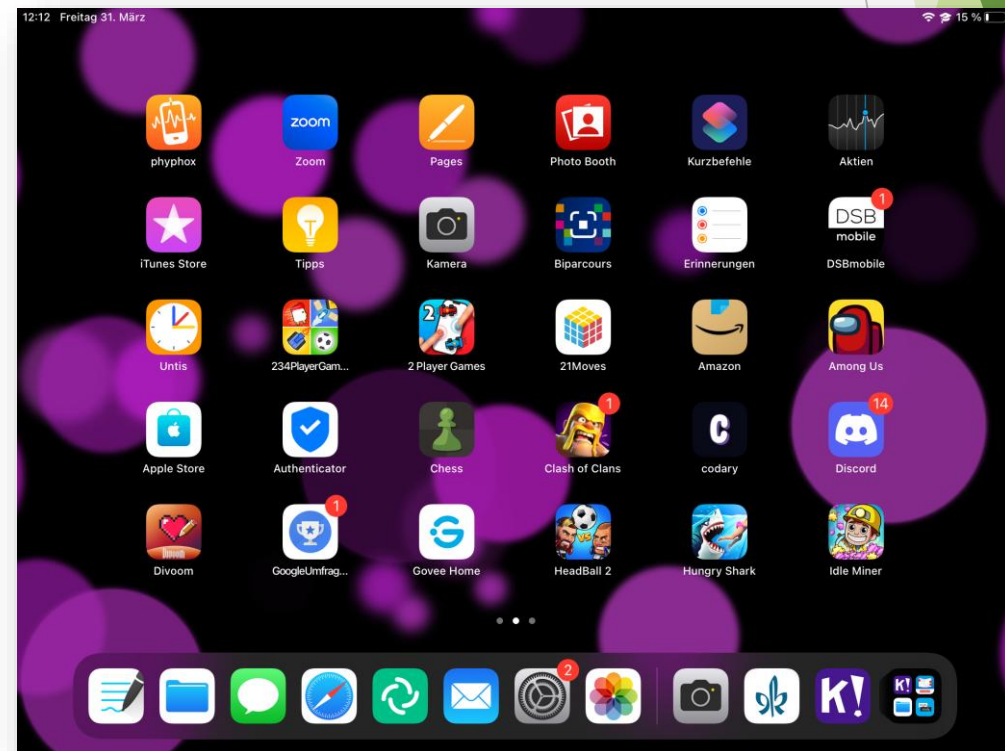
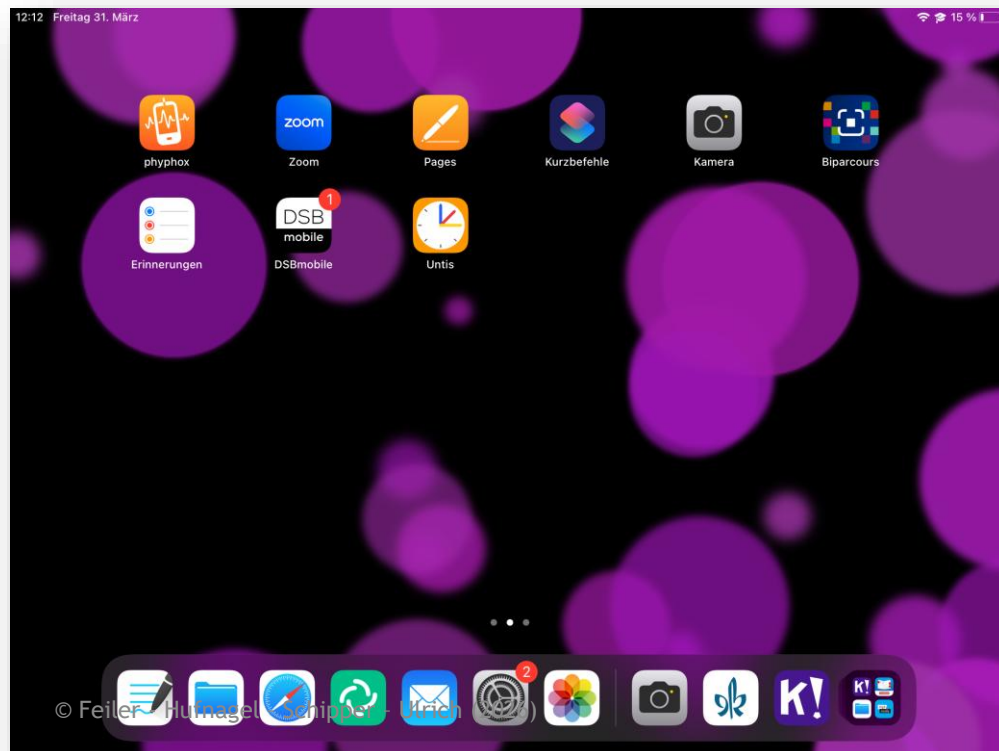
Digitale Schulbücher

The screenshot displays a digital textbook interface. At the top, a navigation bar includes icons for 'Way n', 'Statio', 'Statio', 'Read', 'Medi', 'Film', 'Check', and 'Extra'. A red progress bar with a white circle and the number '4' is visible. Below this, a video player shows a cartoon character and the text: 'I have to buy some things for my dad. Oh dear, we don't have any raspberrv iam. Do you have any brown bread?'. Below the video, there are exercises: '9 Some or any?' and 'a) Put in some or any. → p. 123'. The exercises list: 1. I'd like to buy some comics. 2. Sorry, we don't have any tis. 3. Do you have any sweets in. 4. There is any chocolate over. Below the exercises, there is a red banner that says 'Klett Erklärfilm Englisch'. The video player controls at the bottom show a duration of -3:00.

- ▶ Umstellung auf digitale Schulbücher
- ▶ Möglichkeiten zum Markieren und Notieren im Schulbuch
- ▶ Zusätzliche Erklärungen und Übungen passend zum Thema
- ▶ Zusätzliche Schulbücher in den Räumen der Lehrerinnen und Lehrer

Das iPad in der Schule \leftrightarrow Das iPad zu Hause

- ▶ Schulische Apps sind auf allen Geräten verfügbar
- ▶ Private Apps werden während der Unterrichtszeit gesperrt
- ▶ Nach dem Unterricht werden die privaten Apps/Funktionen wieder freigegeben
- ▶ **Apple-ID ist „Privatsache“**



Das iPad in der Schule ↔ Das iPad zu Hause

Zu Ihrer
Unterstützung!

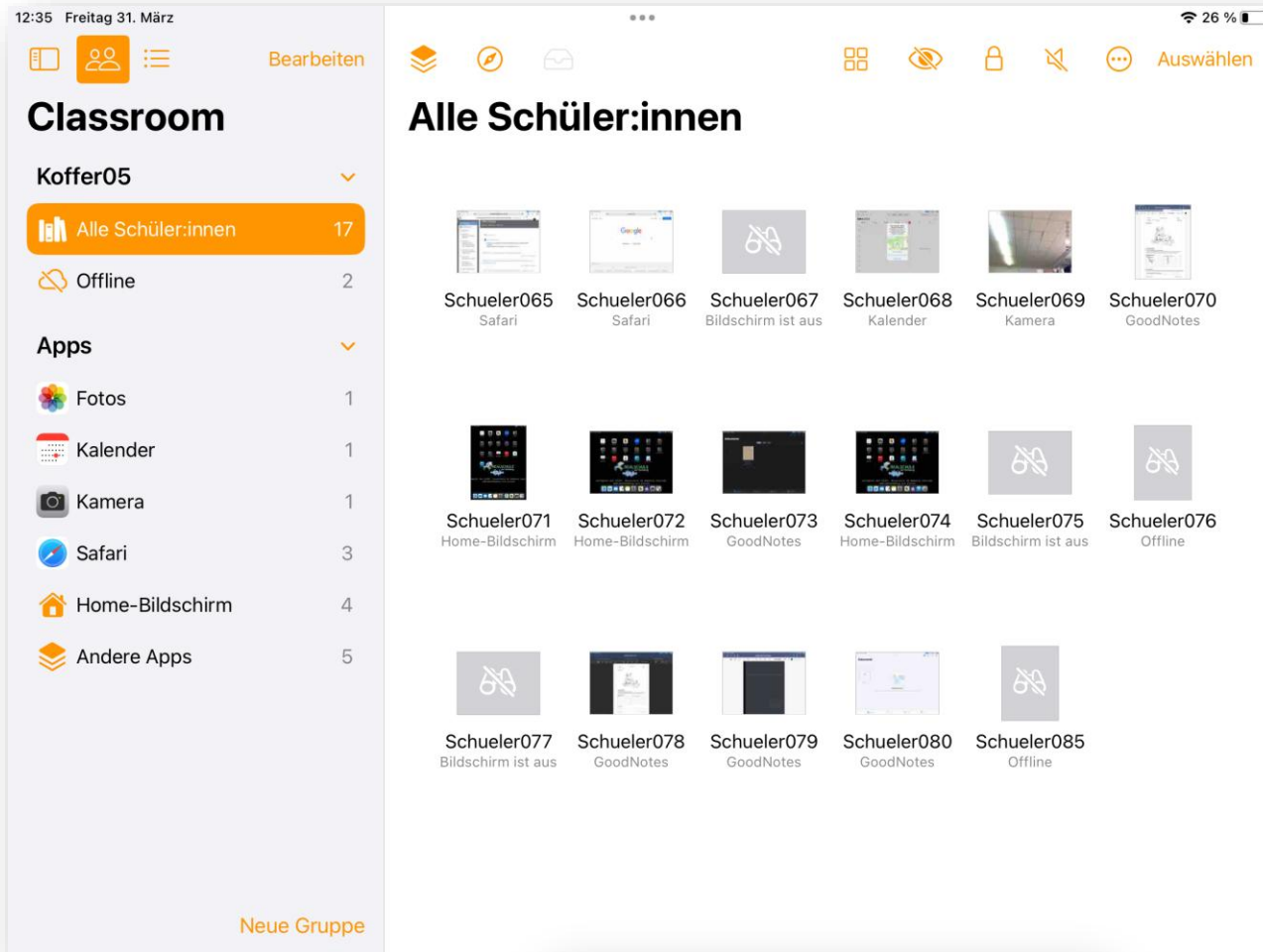
- ▶ Dauerhafte Einrichtung des Schulmodus möglich
- ▶ Das iPad erlaubt keine private Verwendung abseits der Internetnutzung (bedingte Einschränkungen auch hier)
- ▶ Keine Einrichtung einer Apple-ID möglich → keine Installation privater Apps



- ▶ Auf Antrag möglich → www.rsamhemberg.de/downloads
→ „Antrag Schulmodus für das iPad“
- ▶ Nur zu festen Zeitpunkten → Aktuell: Mittwoch vor den jeweiligen Ferien!
- ▶ **ACHTUNG: Freigabe auch nur auf Antrag zu den o.g. Zeitpunkten!**

Das iPad im Unterricht

- ▶ Beobachtung des Unterrichtsgeschehens durch die Lehrkräfte



Wichtig: Die Schule hat keinen Zugriff auf private Daten oder kann Aktivitäten außerhalb der Schulzeit sehen!

Das iPad im Unterricht

- ▶ Nutzungsordnung und Regeln für den Umgang mit dem iPad!
- ▶ Mögliche Konsequenzen bei Nichteinhaltung der Regeln/Nutzungsordnung:
 - ▶ Mündliche Verwarnung
 - ▶ Kurze Sperrung des iPads
 - ▶ Klassenbucheintrag
 - ▶ „Tadel“
 - ▶ Zeitweise Wegnahme des iPads → Arbeiten auf Papier und späteres Übertragen
 - ▶ Untersagen der Nutzung bis auf Weiteres → Arbeiten auf Papier und späteres Übertragen

Städtische Realschule am Hemberg
Alexandra-Pflüder-Weg 9, 50925 Iserlohn
Tel. 02371-436710
E-Mail: schulleitung@rshemberg.nrw.schule
Stand: März 2022



Verhaltensregeln zur iPad-Nutzung

1. Das iPad ist ein Unterrichtswerkzeug zur Unterstützung des Unterrichts und des individuellen Lernprozesses. Es ist nicht zum Spielen da.
 2. Über die Grundsätze und den Umfang der Nutzung des iPads im Unterricht entscheidet die jeweilige Lehrperson. Es bleibt ihr überlassen, analoge Arbeitsmethoden zu ergänzen.
 3. Das iPad darf nur nach Absprache mit einer Lehrperson genutzt werden.
 4. Das iPad muss für den Unterrichtstag ausreichend geladen sein. Ein nicht geladenes iPad kommt einer nicht erbrachten Hausaufgabe oder nicht mitgebrachten Material gleich.
 5. Während der Schulzeit müssen an dem iPad WLAN, Bluetooth und Ortungsdienste aktiviert sein. Alle Versuche, sich dem schulischen Netz zu entziehen, sind verboten.
 6. Die von der Schule vorinstallierten Apps dürfen zu keinem Zeitpunkt gelöscht werden. Nach Aufforderung sind zusätzliche freigegebene Apps über die App Store zu installieren.
 7. Es müssen mindestens 10% des iPad-Speichers als Reserve für Updates und schulische Profile freigehalten werden. Fallsnotwendige Installationen von Profilen wegen zu geringem Speicherplatz können zur Sperrung des iPads in der Schule führen.
 8. Die Nutzung von Kommunikationsapps ist im Unterricht nur nach Aufforderung durch die Lehrperson erlaubt.
 9. Das iPad entbindet Schülerinnen und Schüler nicht von der Pflicht, herkömmliche Unterrichtsmaterialien wie Stifte und Hefte mit in den Unterricht zu bringen.
 10. Die Pausen dienen der Erholung, auch von Bildschirmgeräten. Das iPad verbleibt in den Pausen im Klassenraum, im Schließfach oder in der Schultasche. Auf dem Schulgelände befindet sich das iPad in der Schultasche.
 11. Die Schulleitenden und Schüler informieren sich täglich bei LOGINEO (Moodle, Element) bzw. bei WeLink über neue Lerninhalte.
 12. Die von den Lehrkräften vorgegebenen Ordner-Strukturen sind einzuhalten.
 13. Die Urheber- und Persönlichkeitsrechte (Fotos, Videos, Audioaufnahmen von anderen Personen usw. – siehe auch 3.14. der Schulordnung) müssen eingehalten werden.
 14. Leihwörter sind berechtigt, bei begründetem Verdacht einer Zuwiderhandlung unter Einsatz des iPads schulische Konsequenzen einzuleiten und ggf. die Polizei einzuschalten.
 15. Nach der entsprechenden Einführung in der iPad-Stunde müssen regelmäßige Sicherungen der wichtigsten Dateien (Backups) durchgeführt werden. Die Verantwortung hierfür liegt bei den Schülerinnen und Schülern bzw. ihren Eltern.
- Bei (wiederholter) Zuwiderhandlung behält sich die Schule vor, die Nutzung des iPads auf technischem Wege während der Schulzeit zu sperren. Weitere pädagogische Maßnahmen und Ordnungsmaßnahmen bleiben hiervon unberührt.

Haftungsausschluss

Jeder NutzerIn ist für ihr oder sein iPad sowie das jeweilige Zubehör verantwortlich. Die/Er stellt eigenverantwortlich sicher, dass das iPad zu keinem Zeitpunkt unbrauchbar ist. Während der Pausen bleibt das iPad in der Schultasche (siehe 10.). Die Schultasche sowie das iPad müssen auch in der Pause selbstständig und eigenverantwortlich durch das/Inge beaufschlagt werden. Sollte die Tasche in der Pause nicht mitgetragen werden sollen, kann ein Schmelzfeld angebracht werden.

Die Realschule am Hemberg übernimmt keinerlei Haftung für Schäden am Gerät oder Diensten. Die Realschule ist nicht für die auf dem iPad gespeicherten Daten verantwortlich.

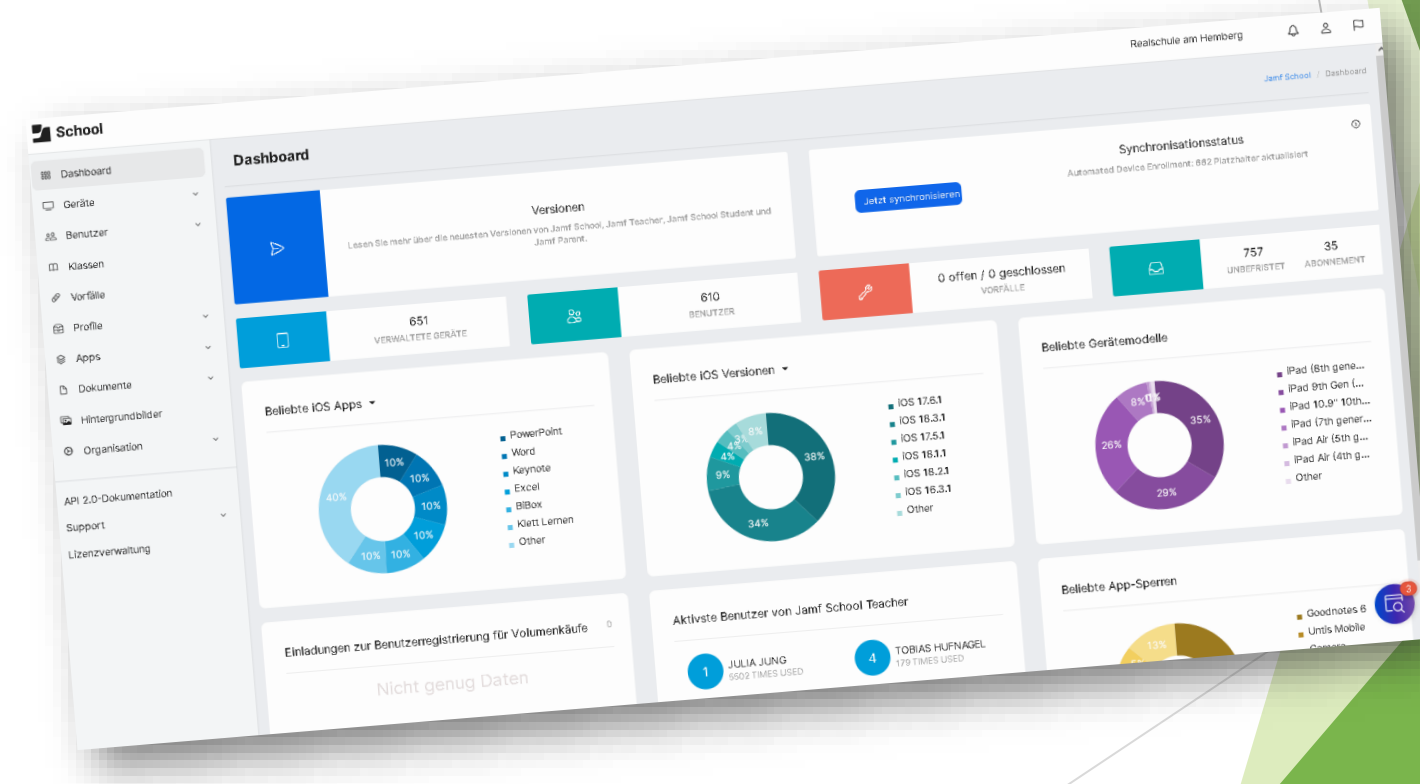
Ich/Wir haben die Regeln gelesen und bin/sind sie mit meinem/unsere(n) Kind durchgegangen:

Erziehungsberechtigte(r)

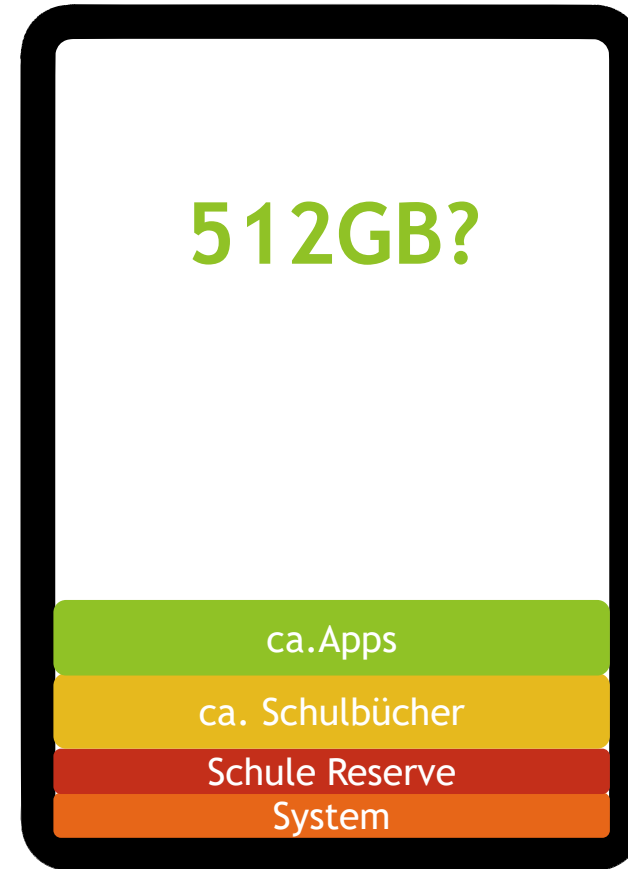
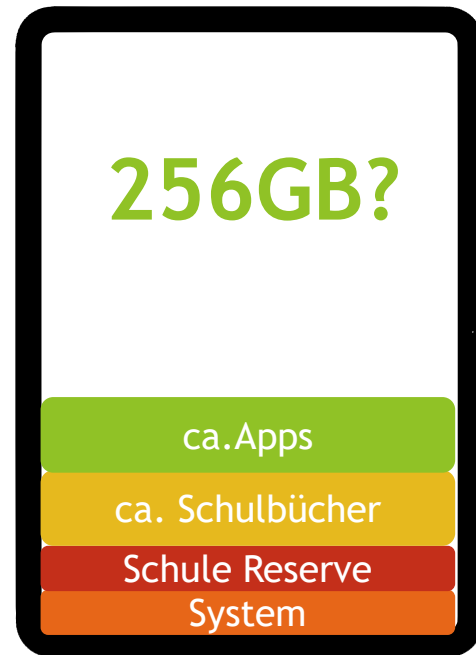
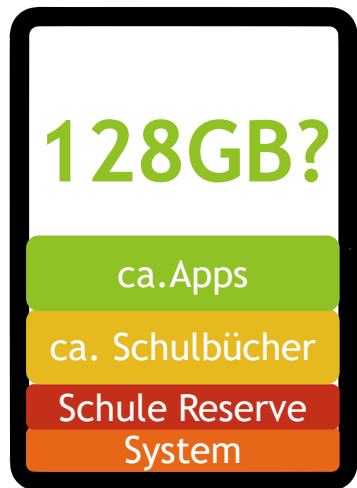
SchülerIn / Schüler

Hinweis JAMF Lifetime Lizenz


- ▶ Lizenz ist Gerätegebunden
- ▶ Bei Verlust/Austausch des Gerätes: 30€ Lizenzgebühr



Anmerkung zum Speicherplatz







FRISTEN

- ▶ Ausgabe der Geräte vor den Sommerferien (ca. letzte Woche)
- ▶ Installation der Geräte zu Hause (Anleitungen durch die Schule!)

**Bestellung bis spätestens zum
17.05.2026**


Möglichkeit zur Nachbestellung nach den Ferien (nicht der Regelfall) - spätere Lieferung → Leihgerät

Kontakt & Infos

- ▶ Alle Mitglieder des Adminteam sind erreichbar unter

admin@rshemberg.nrw.schule

- ▶ Regelmäßige Vor-Ort-Sprechstunden für Schülerinnen und Schüler und Eltern!



- ▶ Übersicht iPad-Bestellrunden unter www.rsamhemberg.de/digital/ipad

Start x Unsere Schule x Unterricht x Schulleben x Berufsorientierung x RSH Digital x Termine x Downloads

Realschule am Hemberg

Schnell geklickt:

- Terminkalender 2022/2023
- Vertretungsplan
- Schüler-Wiki Digitales**
- Unterrichtszeiten
- Downloads
- iPad-Klassen
- Sprechzeiten Adminteam

Herzlich willkommen auf den Seiten der **Städtischen Realschule am Hemberg**. Unsere Schule ist eingebunden in das Schulzentrum am Hemberg und mit 691 Schülerinnen und Schülern (Stand: 04.11.2022) eine große Bildungseinrichtung im Herzen Iserlohns. Auf den folgenden Seiten wollen wir Ihnen und euch unsere Schule und aktuellen Projekte näher vorstellen.

→ **Am besten lernt man unsere Schule durch einen RUNDGANG kennen!** ←

AKTUELLE MELDUNGEN

29. März

Fundregel an der RSH

Liebe Schülerinnen und Schüler, sicherlich kennt ihr die Situation in der ihr Gegenstände vergessen oder verloren habt. In diesen

Start x Unsere Schule x Unterricht x Schulleben x Berufsorientierung x **RSH Digital** x Termine x Downloads

Aktuelles aus der digitalen Schmiede

- iPad-Klassen an der RSH**
- RSH Iserlohn: Mehr Transparenz im Schulalltag mit der Ap
- Webutis: Stundenplan und Klassenbuch digital
- LMS Moodle: Unsere Arbeitsplattform
- LOGINEO: Mailadresse für Schüler
- LOGINEO Messenger: Unser Chat
- Microsoft Office365
- Schüler-Wiki Digitales: Hilfe und Anleitungen
- Für Lehrer

Realschule am Hemberg

Anmeldungen 2025

Terminkalender 2024/2025

Herzlich willkommen auf den Seiten der **Städtischen Realschule am Hemberg**. Unsere Schule ist

Ihre Ansprechpersonen für iPads und Co.



**Ausschließlich per E-Mail an
admin@rshemberg.nrw.schule**

Persönliche Kontaktaufnahmen führen zu
Verzögerungen in der Bearbeitung und im
ungünstigsten Fall zur Nichtbearbeitung!

